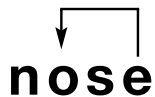


Lektion 5


nose

A Regel

Schau die Wörter in den beiden Spalten rechts einmal an. Sie werden alle am Anfang oder in der Mitte mit einem (o) geschrieben. Hinter dem (o) folgt ein Konsonant und danach ein (e), wie z. B. in „nose“.

Bei einer solchen Lautfolge wird der Buchstabe (o) häufig [ou] gesprochen. Diesen Laut gibt es im Deutschen eigentlich nicht, du kennst ihn aber sicher aus dem Wort „Show“.




Lies die Wörter nun mehrmals laut vor.


joke
lonely
moment
nose
note
open
phone
bone
broken
close

stone
suppose
over
hole
home
hope
slower
rope
clothes
alone

B Setze die fehlenden Buchstaben ein. Wenn dir diese Übung zu leicht vorkommt, kannst du die linke Spalte jeweils verdecken.

joke	j__k__		stone	st__n__
lonely	l__n__ly		suppose	suppos__
moment	mom__nt		over	__ver
nose	nos__		hole	h__l__
note	n__te		home	h__m__
open	op__n		hope	h__pe
phone	ph__n__		slower	sl__wer
bone	b__n__		rope	rop__
broken	brok__n		clothes	cl__th__s
close	cl__se		alone	alon__

Lektion 5



C Verbinde, was zusammengehört. Lies dabei die englischen Wörter laut vor. Denke daran: Der Buchstabe (o) am Anfang oder in der Mitte des Wortes wird [ou] gesprochen, so wie das (o) in „Show“.

rope
alone
clothes
slower
hope
home
over
hole
stone
suppose

allein
hoffen
Loch
Seil
vorbei
Stein
Kleidung
vermuten
Zuhause
langsamer

joke
nose
lonely
moment
phone
open
broken
close
note
bone

Knochen
öffnen
anrufen
Nase
zumachen
kaputt
Notiz
Witz
einsam
Moment

D Hier sind waagrecht 12 englische Wörter versteckt. Finde und markiere sie!



		o	v	e	r	n	j	h	i	k	u	f	u	t	t	z	u		
		k	h	f	r	m	j	o	k	e	z	h	u	e	p	o	n		
z	u	i	o	p	g	a	l	o	n	e	w	e	q	a	s	d	e	o	z
r	t	g	h	g	b	v	j	u	r	t	z	u	j	r	c	l	o	c	l
e	r	g	n	o	s	e	f	k			u	j	m	n	h	f	t	d	j
m	b	e	r	f	r	h	n	b			j	c	l	o	t	h	e	s	m
h	p	h	o	n	e	e	r	z			g	z	h	u	k	e	w	d	g
s	r	w	l	u	g	m	o	m	e	n	t	b	d	c	h	o	p	e	f
n	c	h	r	t	z	m	s	t	o	n	e	b	e	r	d	t	z	h	f
		x	c	u	b	o	n	e	j	k	l	m	b	g	f	u	h		
		m	h	o	m	e	g	h	b	o	o	p	e	n	v	c	s		